

ข้อมูลสถิติ การให้บริการตาม ภารกิจของหน่วยงาน

ประจำปีงบประมาณ
พ.ศ.2566



โรงเรียนคอนสวรรค์

สำนักงานเขตพื้นที่การศึกษามัธยมศึกษาชัยภูมิ
สำนักงานคณะกรรมการการศึกษาขั้นพื้นฐาน
กระทรวงศึกษาธิการ

คำรับรองข้อมูล

เอกสารฉบับนี้ โรงเรียนคอนสวรรค์ได้จัดทำขึ้น เพื่อเป็นการสรุปข้อมูลการให้บริการตามภารกิจของหน่วยงาน ประจำปีงบประมาณ พ.ศ. 2566 ประจำปีไตรมาสที่ 1-3 (1 ตุลาคม 2565 – 30 มิถุนายน 2566) ของโรงเรียนคอนสวรรค์ เพื่อให้ครูและบุคลากรทางการศึกษา ประชาชนทั่วไป ผู้มีส่วนได้เสีย ทั้งภายในและภายนอก ตลอดจนผู้มีส่วนเกี่ยวข้องอื่น ๆ ได้รับทราบผลการดำเนินงานด้านการให้บริการของโรงเรียนคอนสวรรค์ในรอบระยะเวลาดังกล่าว

โรงเรียนคอนสวรรค์ ขอรับรองว่า ข้อมูลดังกล่าวทั้งหมดเป็นความจริงทุกประการ หวังเป็นอย่างยิ่งว่าทุกฝ่ายจะได้รับทราบข้อมูล และเห็นเป็นประโยชน์ในการรายงานในครั้งนี้

ลงชื่อ



(นายวันฉัตร ทับทิมแท้)

ผู้รายงานข้อมูล

ตำแหน่ง

ครู

ลงชื่อ



(นายสุชาติ รักษาชนม์)

ผู้รับรองข้อมูล

ตำแหน่ง ผู้อำนวยการโรงเรียนคอนสวรรค์

สารบัญ

	หน้า
คำรับรองข้อมูล	
สารบัญ	
ข้อมูลสถิติการให้บริการตามภารกิจของหน่วยงาน ประจำปีงบประมาณ พ.ศ.2566	
กลุ่มบริหารงานบุคคล	4
กลุ่มบริหารวิชาการ	6
กลุ่มบริหารทั่วไป	9
กลุ่มบริหารงบประมาณ	10

ข้อมูลสถิติการให้บริการตามภารกิจของหน่วยงาน ประจำปีงบประมาณ พ.ศ.2566

โรงเรียนคอนสวรรค์

ประจำปีไตรมาสที่ 1-3 (1 ตุลาคม 2565 – 30 มิถุนายน 2566)

กลุ่มบริหารงานบุคคล

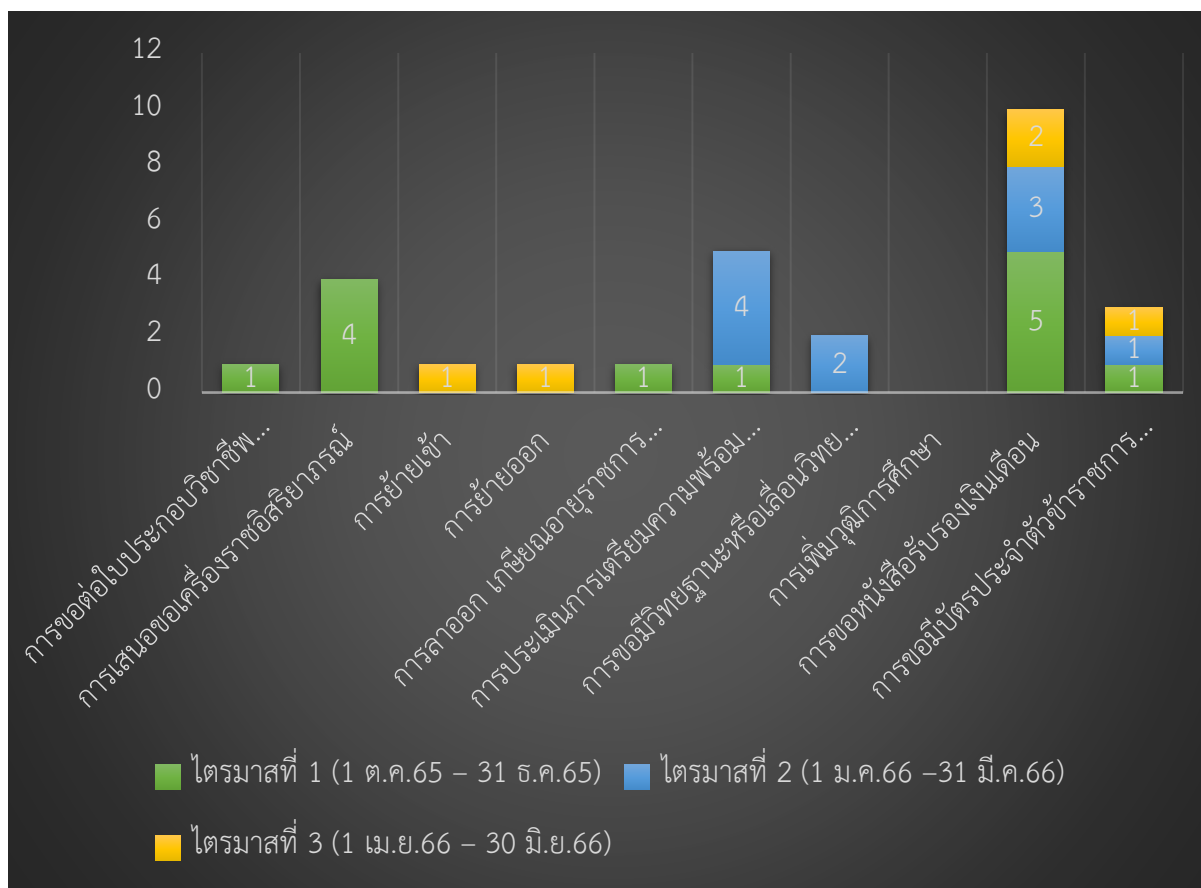
ที่	หน้าที่การให้บริการ	ไตรมาสที่ 1 (1 ต.ค.65 – 31 ธ.ค.65)	ไตรมาสที่ 2 (1 ม.ค.66 – 31 มี.ค.66)	ไตรมาสที่ 3 (1 เม.ย.66 – 30 มิ.ย.66)	รวมทั้ง 3 ไตรมาส
1	การขอต่อไปประกอบวิชาชีพผู้บริหาร สถานศึกษา	1			1
3	การเสนอขอเครื่องราชอิสริยาภรณ์	4			4
5	การย้ายเข้า			1	1
6	การย้ายออก			1	1
7	การลาออก เกษียณอายุราชการ และ เสียชีวิต	1			1
8	การประเมินการเตรียมความพร้อมครู ผู้ช่วย	1	4		5
9	การขอมีวิทยฐานะหรือเลื่อนวิทยฐานะ		2		2
10	การเพิ่มวุฒิการศึกษา				0
11	การขอหนังสือรับรองเงินเดือน	5	3	2	10
12	การขอมีบัตรประจำตัวข้าราชการ พนักงานราชการ	1	1	1	3

กราฟแสดงผลการให้บริการตามภารกิจของหน่วยงาน ประจำปีงบประมาณ พ.ศ.2566

โรงเรียนคอนสวรรค์

ประจำปีไตรมาสที่ 1-3 (1 ตุลาคม 2565 – 30 มิถุนายน 2566)

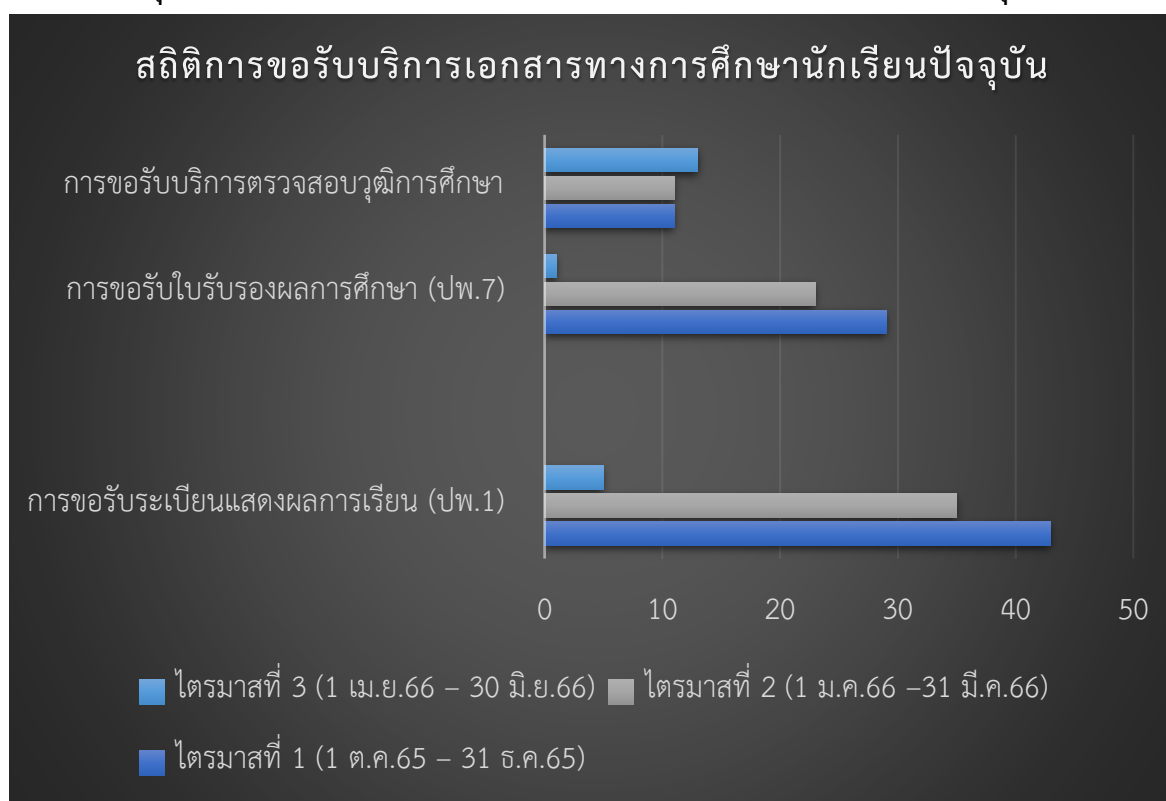
กลุ่มบริหารงานบุคคล



ข้อมูลสถิติการให้บริการตามภารกิจของหน่วยงาน ประจำปีงบประมาณ พ.ศ.2566
 สำนักงานเขตพื้นที่การศึกษามัธยมศึกษาชัยภูมิ
 ประจำปีไตรมาสถัดที่ 1-3 (1 ตุลาคม 2565 – 30 มิถุนายน 2566)
 กลุ่มบริหารวิชาการ (สถิติการขอรับบริการเอกสารทางการศึกษานักเรียนปัจจุบัน)

ที่	หน้าที่การให้บริการ	ไตรมาสที่ 1 (1 ต.ค.65 – 31 ธ.ค.65)	ไตรมาสที่ 2 (1 ม.ค.66 – 31 มี.ค.66)	ไตรมาสที่ 3 (1 เม.ย.66 – 30 มิ.ย.66)	รวมทั้ง 3 ไตรมาส
1	การขอรับประเมินแสดงผลการเรียนรู้ (ปพ.1)	43	35	5	83
2	การขอรับใบรับรองผลการศึกษา (ปพ.7)	29	23	1	53
3	การขอรับบริการตรวจสอบวุฒิการศึกษา	11	11	13	35

กราฟแสดงผลการให้บริการตามภารกิจของหน่วยงาน ประจำปีงบประมาณ พ.ศ.2566
 สำนักงานเขตพื้นที่การศึกษามัธยมศึกษาชัยภูมิ
 ประจำปีไตรมาสถัดที่ 1-3 (1 ตุลาคม 2565 – 30 มิถุนายน 2566)
 กลุ่มบริหารวิชาการ (สถิติการขอรับบริการเอกสารทางการศึกษานักเรียนปัจจุบัน)



ข้อมูลสถิติการให้บริการตามภารกิจของหน่วยงาน ประจำปีงบประมาณ พ.ศ.2566

สำนักงานเขตพื้นที่การศึกษามัธยมศึกษาชัยภูมิ

ประจำไตรมาสที่ 1-3 (1 ตุลาคม 2565 – 30 มิถุนายน 2566)

กลุ่มบริหารวิชาการ (สถิตินักเรียนย้ายออก)

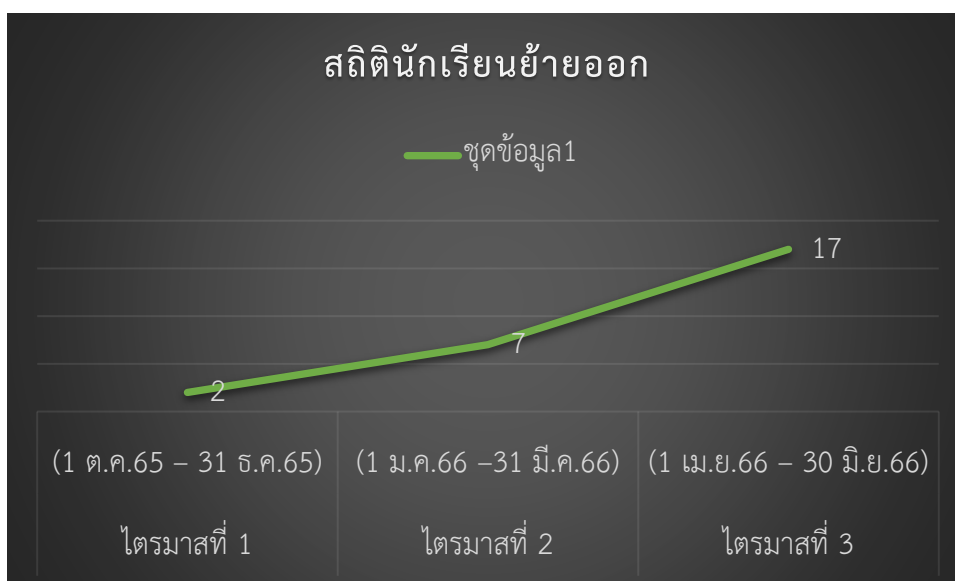
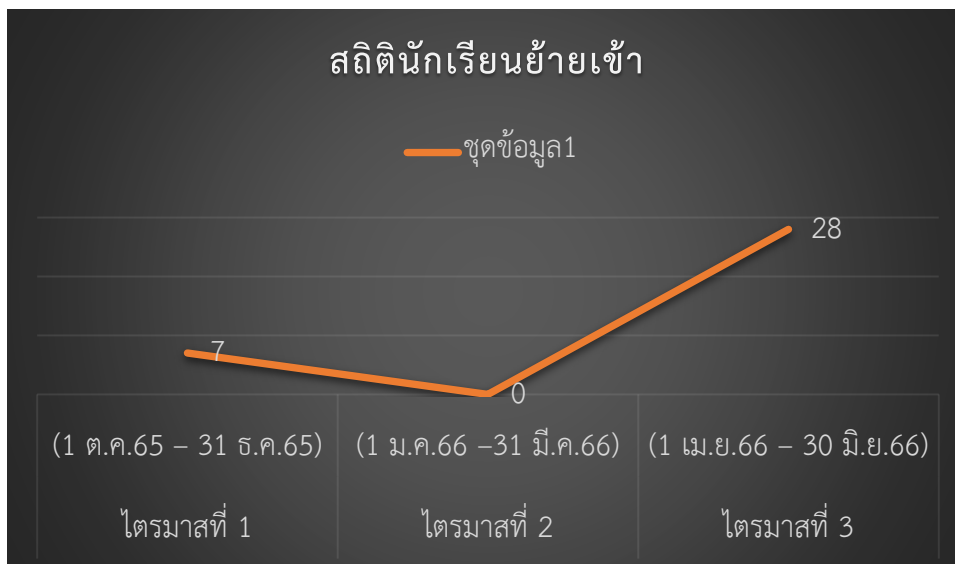
ที่	หน้าที่การให้บริการ	ไตรมาสที่ 1 (1 ต.ค.65 – 31 ธ.ค.65)	ไตรมาสที่ 2 (1 ม.ค.66 – 31 มี.ค.66)	ไตรมาสที่ 3 (1 เม.ย.66 – 30 มิ.ย.66)	รวมทั้ง 3 ไตรมาส
1	สถิตินักเรียนย้ายเข้า ม.1			6	6
2	สถิตินักเรียนย้ายออก ม.1			5	5
3	สถิตินักเรียนย้ายเข้า ม.2	2		3	5
4	สถิตินักเรียนย้ายออก ม.2		1	2	3
5	สถิตินักเรียนย้ายเข้า ม.3			3	3
6	สถิตินักเรียนย้ายออก ม.3		2	1	3
7	สถิตินักเรียนย้ายเข้า ม.4	5		8	13
8	สถิตินักเรียนย้ายออก ม.4	2	1	4	7
9	สถิตินักเรียนย้ายเข้า ม.5			2	2
10	สถิตินักเรียนย้ายออก ม.5		1	3	4
11	สถิตินักเรียนย้ายเข้า ม.6			2	2
12	สถิตินักเรียนย้ายออก ม.6		2	2	4

กราฟแสดงผลการให้บริการตามภารกิจของหน่วยงาน ประจำปีงบประมาณ พ.ศ.2566

สำนักงานเขตพื้นที่การศึกษามัธยมศึกษาชัยภูมิ

ประจำไตรมาสที่ 1-3 (1 ตุลาคม 2565 – 30 มิถุนายน 2566)

กลุ่มบริหารวิชาการ (สถิตินักเรียนย้ายเข้า-ออก)



ข้อมูลสถิติการให้บริการตามภารกิจของหน่วยงาน ประจำปีงบประมาณ พ.ศ.2566

สำนักงานเขตพื้นที่การศึกษามัธยมศึกษาชัยภูมิ

ประจำไตรมาสที่ 1-3 (1 ตุลาคม 2565 – 30 มิถุนายน 2566)

กลุ่มบริหารทั่วไป

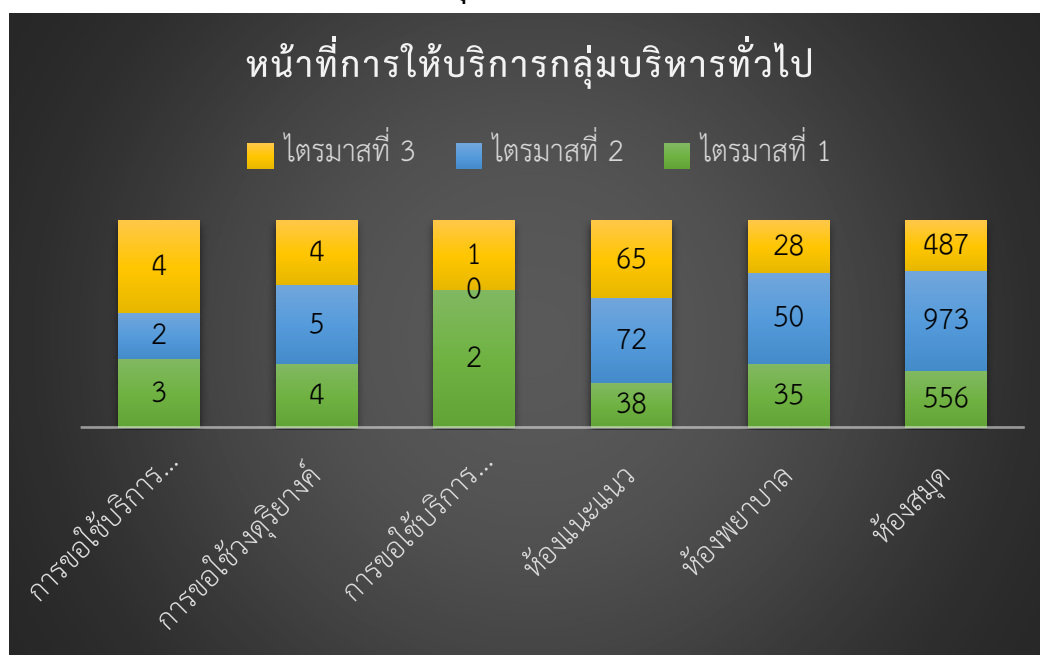
ที่	หน้าที่การให้บริการ	ไตรมาสที่ 1 (1 ต.ค.65 – 31 ธ.ค.65)	ไตรมาสที่ 2 (1 ม.ค.66 – 31 มี.ค.66)	ไตรมาสที่ 3 (1 เม.ย.66 – 30 มิ.ย.66)	รวมทั้ง 3 ไตรมาส
1	การขอใช้บริการอาคารสถานที่จาก ภายนอก	3	2	4	9
2	การขอใช้วงดุริยางค์	4	5	4	13
3	การขอใช้บริการบ้านพักครู	2	0	1	3
4	ห้องแนะแนว	38	72	65	165
5	ห้องพยาบาล	35	50	28	113
6	ห้องสมุด	556	973	487	216

กราฟแสดงผลการให้บริการตามภารกิจของหน่วยงาน ประจำปีงบประมาณ พ.ศ.2566

สำนักงานเขตพื้นที่การศึกษามัธยมศึกษาชัยภูมิ

ประจำไตรมาสที่ 1-3 (1 ตุลาคม 2565 – 30 มิถุนายน 2566)

กลุ่มบริหารทั่วไป



ข้อมูลสถิติการให้บริการตามภารกิจของหน่วยงาน ประจำปีงบประมาณ พ.ศ.2566

โรงเรียนคอนสวรรค์

ประจำไตรมาสที่ 1-3 (1 ตุลาคม 2565 – 30 มิถุนายน 2566)

กลุ่มบริหารงบประมาณ

ที่	หน้าที่การให้บริการ	ไตรมาสที่ 1 (1 ต.ค.65 – 31 ธ.ค.65)	ไตรมาสที่ 2 (1 ม.ค.66 – 31 มี.ค.66)	ไตรมาสที่ 3 (1 เม.ย.66 – 30 มิ.ย.66)	รวมทั้ง 3 ไตรมาส
1	ขอเบิกค่าการศึกษาบุตร	3	2	9	14
2	ขอเบิกค่ารักษาพยาบาล	5	8	3	16

กราฟแสดงผลการให้บริการตามภารกิจของหน่วยงาน ประจำปีงบประมาณ พ.ศ.2566

โรงเรียนคอนสวรรค์

ประจำไตรมาสที่ 1-3 (1 ตุลาคม 2565 – 30 มิถุนายน 2566)

กลุ่มบริหารงบประมาณ

